

MS DANIELE

11 cabines • Canaux de France

CODE BATEAU : DAN_V2



MS DANIÈLE

La croisière en péniche est une expérience authentique et hors du temps. Un moment privilégié, une parenthèse apaisante où l'on prend le temps de découvrir la "douce France" autrement.



La MS Danièle est une magnifique péniche 5 ancres, mesurant 38,5 m de long et 5,07 m de large. Elle peut accueillir 22 passagers, dans 11 cabines disposant chacune de toutes les commodités et offrant les meilleures conditions de séjour. Tout est soigné dans les moindres détails et les passagers disposent d'une attention personnalisée, promesse d'une croisière inoubliable. Les coloris solaires et nacrés évoquent les trésors marins et la décoration marie harmonieusement le vert d'eau, l'or et le bronze, créant une atmosphère particulièrement douce et accueillante.


Situé au niveau du pont supérieur, le restaurant, où sont servis tous les repas pendant le voyage, propose une cuisine délicate dans un cadre raffiné. Sur ce même pont se trouvent également le salon/bar et le jacuzzi, tandis que le pont soleil, équipé de confortables transats, constitue le lieu idéal pour se relaxer et admirer paisiblement les paysages au fil de l'eau.



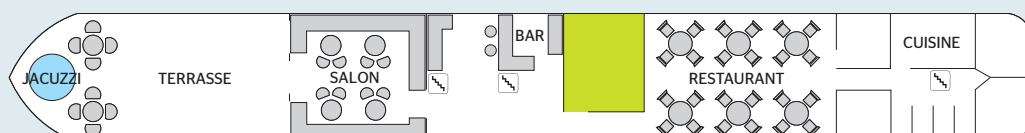
MS DANIÈLE

PONTS ET DÉTAILS TECHNIQUES

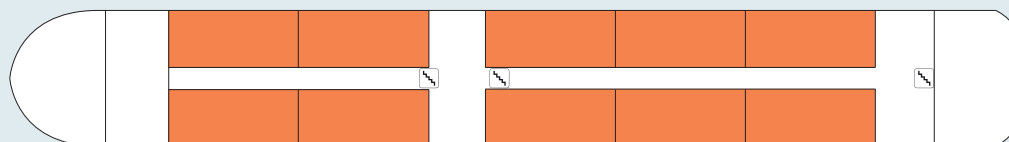
PONT SOLEIL





PONT SUPÉRIEUR



PONT PRINCIPAL



 Cabine PMR⁽¹⁾, 11 m²

 Cabine double, 9 m²

PONT SOLEIL :

- Transats

PONT SUPÉRIEUR :

- Restaurant
- Salon / bar
- Terrasse
- Jacuzzi
- Cabine PMR⁽¹⁾, avec vue extérieure

PONT PRINCIPAL :

- Cabines avec vue extérieure

Année de construction : 2016

Nombre de ponts : 2

Membres d'équipage : 6

Longueur : 38,5 mètres

Largeur : 5,07 mètres

Nombre de cabines : 11

Capacité en passagers : 22

Cabine PMR⁽¹⁾ : 1

MS DANIELÈ

LES CABINES

PONT SUPÉRIEUR - 1 CABINE avec fenêtres hautes

- 1 cabine PMR⁽¹⁾ - 1 grand lit - 11 m²

PONT PRINCIPAL - 10 CABINES avec fenêtres hautes

- 10 cabines doubles - 2 lits - 9 m²

COMMODITÉS

- Téléviseur
- Salle d'eau avec douche et WC
- Serviettes de toilette
- Sèche-cheveux
- Téléphone intérieur
- Coffre-fort
- Climatisation réversible
- Électricité 220V
- Wi-Fi

NB : pas de service de blanchisserie à bord

(1) PMR : Personne à Mobilité Réduite.

PLAN 3D CABINE DOUBLE



CABINE

NUMÉRO DE TÉLÉPHONE D'URGENCE TEMPORAIRE,
valide uniquement durant vos dates de croisière : 00 33 (0)6 44 10 02 87